

# Piattaforme Di Lavoro Mobili Elevabili

## STATICHE VERTICALI

1A



## STATICHE A BRACCIO

1B



## BRACCIO VERTICALE

3A



## BRACCIO MOBILE




3B



## MACCHINE SPECIALI

Comprende tutte le PLE 2A e 2B

Queste sono tutte le macchine della tipologia 2 (spostamento con piattaforma di lavoro elevata, controllata dalla base) e PLE speciali. Esse richiedono una formazione specifica nel corso di formazione per operatori di PLE, per la loro struttura singolare che è spesso realizzata su misura.



Per maggiori informazioni sulle macchine per l'accesso aereo e i relativi corsi di formazione visitare il sito [www.ipaf.org/training](http://www.ipaf.org/training)

