

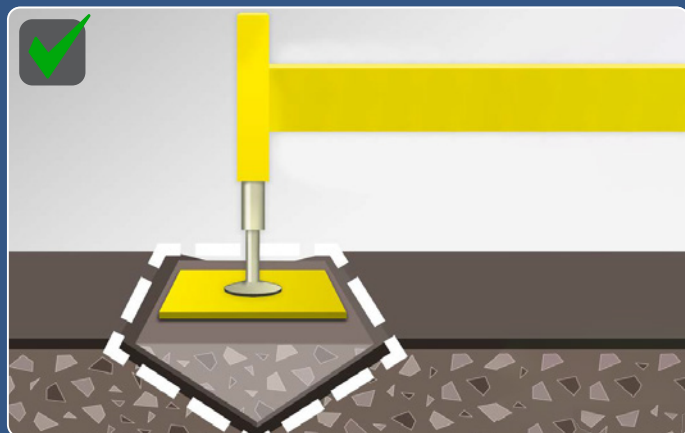




# Distribuisci il carico!



*Promuove l'uso efficace e sicuro dei mezzi mobili di accesso aereo in tutto il mondo*



**Usa sempre piastre di appoggio sotto gli stabilizzatori di PLE a braccio quando tutto il carico della PLE è sostenuto dagli stessi.**

Usa piastre di appoggio con tutte le altre PLE munite di stabilizzatori salvo quando una verifica dei rischi indica che non sono necessarie.



Utilizzate il calcolatore IPAF per selezionare le dimensioni delle vostre piastre di appoggio: [www.ipaf.org/pads](http://www.ipaf.org/pads) o scansionate qui

